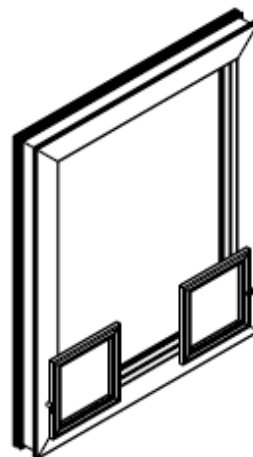




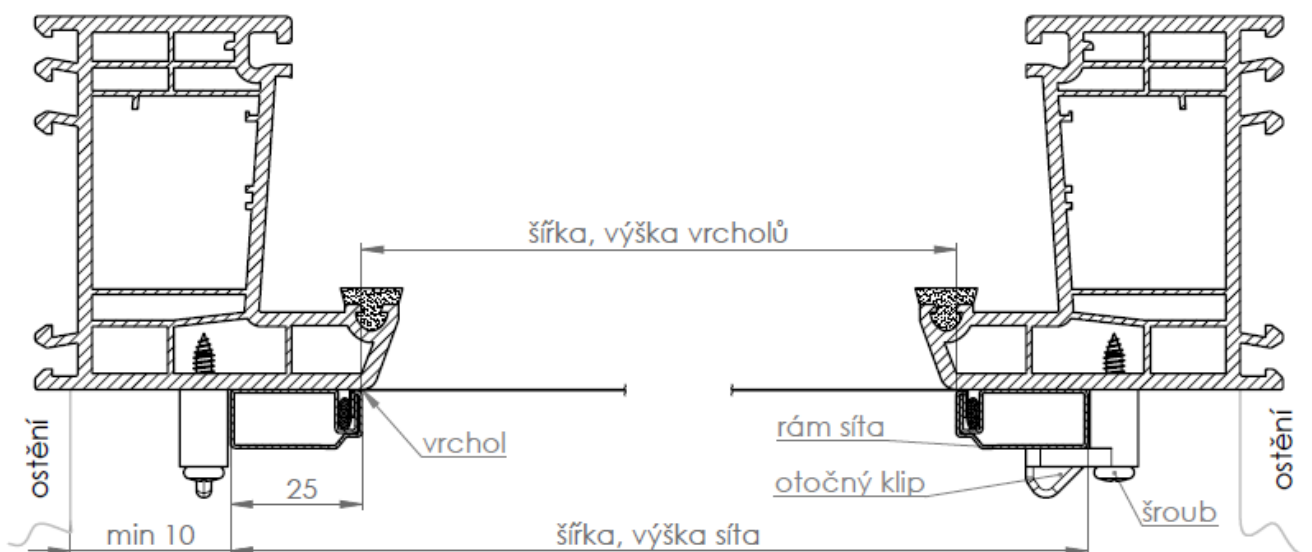
SÍŤ PROTI HMYZU TYP E



1) Vyměření

Vyměřuje se šířka a výška vrcholů rámu, ke které přičítáme šířku obou profilů rámu sítě (25+25).

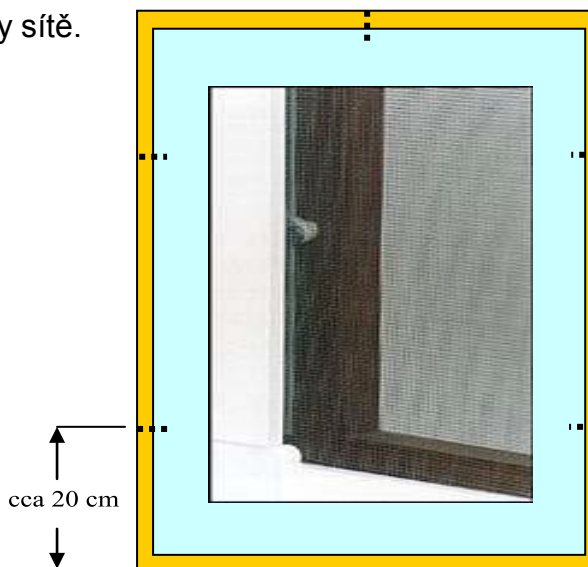
Měření provádíme ve třech bodech, uvedeme nejmenší hodnotu.
Udávejte vnější rozměr rámu sítě!



2) Montáž

Montáž se provádí pomocí otočných obrtlíků z interiéru. Obrtlíky našroubujeme dle nákresu a jejich otočením upevníme síť. Obrtlíky a vruty 4x25 jsou součástí dodávky sítě.

Síť je vhodná pro okna s okapnicí!



Nářadí pro montáž:

- metr
- křížový šroubovák
- tužka
- vrták průměr 2 mm
- vrtačka

Při rozměru sítě větším než 1800 mm doporučujeme přidat výztuhu. Toto doporučení platí pro délku i šířku sítě.

Návod na vyměření a montáž je platný od 4.4.2011.
Návody na vyměření a montáž vydané před tímto datem pozbývají platnost.